










# Конструктор учетной политики

онлайн-сервис для создания шаблонов учетной политики и связанных с ней приложений

## Свойства

-  Учетная политика, подготовленная в «Конструкторе учетной политики» (КУП), учитывает особенности конкретной организации.
-  Текст учетной политики, подготовленный в КУП, юридически грамотный и соответствует законодательству.
-  Гибкость при выборе условий: можно удалить неиспользуемые условия, если их нет в организации, при этом нельзя удалить обязательные условия.
-  При выборе условий пользователь получает предупреждения и подсказки, информацию о рисках.
-  Предупреждения содержат ссылки на Путеводители КонсультантПлюс, письма Минфина и ФНС, другие нормативные акты.
-  Актуализация:
  - ежегодная — в конце каждого календарного года будет подготовлена новая учетная политика на следующий год;
  - по изменениям — текущие изменения законодательства будут учитываться в учетной политике на текущий год. При этом если пользователь зайдет в ранее сохраненную в КУП учетную политику, то появится предупреждение об изменениях и предложение внести эти изменения в УП пользователя.
-  Автоматическое формирование приложений к учетной политике.
-  Конструктор содержит оглавление и наглядно структурирован.
-  Шаблон учетной политики можно сохранить в Конструкторе или перенести в Word.

## Целевая аудитория

Основная целевая аудитория — бухгалтеры малых и средних коммерческих, а также бюджетных организаций, самостоятельно составляющие УП.

Также может представлять интерес для крупных коммерческих организаций. В крупных организациях работа по составлению учетной политики может быть в компетенции нескольких специалистов (бухгалтера и специалиста по налоговому учету).

Дополнительно «Конструктор учетной политики» может быть полезен налоговым юристам, аудиторам, консультантам, оказывающим услуги по разработке УП организаций.





«Конструктор учетной политики» рассчитан на организации:

- применяющие общий режим налогообложения,
- находящиеся на упрощенной системе налогообложения,
- бюджетные организации.

Справочная информация для сотрудников РИЦ о том, что такое УП организации, когда она может меняться, кто ее

## Польза для различных целевых аудиторий

- Сокращение времени на работу по созданию и актуализации УП.
- При использовании КУП есть возможность рассмотреть все варианты каждого раздела и выбрать необходимый для конкретной организации.
- КУП содержит предупреждения и подсказки, позволяющие пользователю сориентироваться в вопросе и избежать возможных рисков.
- Отсутствие ошибок и неточностей в готовом шаблоне УП.
- Возможность быстрого обучения новых сотрудников работе по формированию и актуализации УП (например, внесение правок в УП сотрудником по заданию главного бухгалтера или обучение нового сотрудника в аудиторской компании).

## Описание

### 1. Содержание

- **Учетная политика для коммерческих организаций, бухгалтерский учет**

Учетная политика для целей бухгалтерского учета (2023 год)

Учетная политика для целей бухгалтерского учета (2022 год)

- **Учетная политика для коммерческих организаций, налогообложение**

Учетная политика для целей налогообложения (ОСН, 2023 год)

Учетная политика для целей налогообложения (ОСН, 2022 год)

Учетная политика для целей налогообложения (УСН, 2023 год)

Учетная политика для целей налогообложения (УСН, 2022 год)

- **Учетная политика для организаций бюджетной сферы (централизованная бухгалтерия)**

Единая учетная политика (централизованная бухгалтерия) для целей бухгалтерского и бюджетного учета (2023 год)

- **Учетная политика для организаций бюджетной сферы**

Учетная политика организации бюджетной сферы для целей бухгалтерского (бюджетного) учета (2023 год)

Учетная политика организации бюджетной сферы для целей бухгалтерского (бюджетного) учета (2022 год)

Учетная политика организации бюджетной сферы для целей налогообложения (2023 год)

Учетная политика организации бюджетной сферы для целей налогообложения (2022 год)

- **Архив — учетные политики за 2014-2021 годы**




### 2. Размещение в системе

Войти в онлайн-сервис «Конструктор учетной политики» можно со Стартовой страницы системы КонсультантПлюс (при наличии доступа в интернет).





## Вопросы для самопроверки

-  Какую пользу дает клиентам «Конструктор учетной политики»?
-  Как будет проводиться актуализация «Конструктора учетной политики»?
-  Зачем нужна УП организации? Когда может меняться УП?





Справка для сотрудников РИЦ

## УЧЕТНАЯ ПОЛИТИКА ОРГАНИЗАЦИИ

### 1. Для чего необходима УП организации

Бухгалтерский и налоговый учет отдельных операций предусматривает вариативность. Поэтому у организации возникает необходимость письменно закрепить выбранный метод учета.

С помощью учетной политики организации решаются следующие задачи:

- выбор одного из нескольких вариантов учета, закрепленных в законодательстве;
- сближение бухгалтерского и налогового учета и, соответственно, уменьшение объема работы бухгалтера;
- минимизация прогнозируемых налогов.

### 2. Каким организациям нужна УП

УП нужна всем организациям.

### 3. Специфика УП в различных организациях

Учетная политика каждой компании имеет свою специфику. Существенное влияние на нее оказывает отрасль, в которой работает организация (торговля, производство, услуги, строительство и т.п.). Так, для торговой организации важным является прописать состав и учет транспортно-заготовительных расходов (в себестоимости товаров, отдельно в составе расходов на продажу). В производстве — порядок оценки материалов при отпуске в производство (например, по себестоимости каждой единицы).

Размер компании влияет на объем самой УП. Некоторые мелкие компании при составлении УП берут образцы из интернета, это рискованно, т.к. они могут содержать ошибки.

### 4. Кто в организации составляет УП

Как правило, УП формирует бухгалтерия. В крупных организациях работа по созданию учетной политики может быть поручена двум разным специалистам (главному бухгалтеру и лицу, ответственному за ведение налогового учета).

### 5. Когда нужна УП

УП нужна с момента создания организации. Принимать новую учетную политику каждый год не нужно. Однако компания вправе вносить изменения в уже утвержденную УП (например, в связи с изменением законодательства или выбранного метода учета).

Обращаются к УП по мере необходимости, если нужно вспомнить, какой метод учета выбрала компания. При налоговой проверке учетная политика компании — объект самого пристального внимания и изучения.

### 6. Требуется ли вносить изменения в существующую УП, с какой периодичностью?

Пересмотр положений УП обычно делается в конце года. До 31 декабря текущего года следует утвердить УП с изменениями, а применяться эта УП будет с 1 января следующего года.

Закон допускает случаи, при которых утвержденная учетная политика может быть изменена:

- изменение организацией применяемых методов учета. Изменения учетной политики можно применять с начала следующего года;
- изменение законодательства о налогах и сборах. Изменения можно применять с момента вступления в силу поправок в законодательство.





Если компания начала вести новые виды деятельности (новые объекты учета, новые операции), то учетную политику необходимо дополнить в части отражения операций по этим видам деятельности.

Дополнительно по данной теме можно почитать материалы:

*Путеводитель по налогам. Практическое пособие по налогу на прибыль {КонсультантПлюс}*

*Типовая ситуация: Как составить и утвердить бухгалтерскую и налоговую учетную политику? (Издательство «Главная книга», 2023) {КонсультантПлюс}*

*Типовая ситуация: Когда и как можно изменить или дополнить учетную политику? (Издательство «Главная книга», 2023) {КонсультантПлюс}*





## Пример 1



«Конструктор учетной политики» содержит форму регистра учета доходов физических лиц и НДФЛ.

**Ситуация:** организация, применяющая общую систему налогообложения, ведет налоговый учет неавтоматизированным способом и хочет закрепить в учетной политике для целей налогообложения форму регистра учета доходов физических лиц и НДФЛ.

### Что предлагает Конструктор учетной политики для целей налогообложения (ОСН)




Конструктор содержит готовое приложение с формой регистра учета доходов физических лиц и НДФЛ, которое может быть утверждено в составе учетной политики организации.

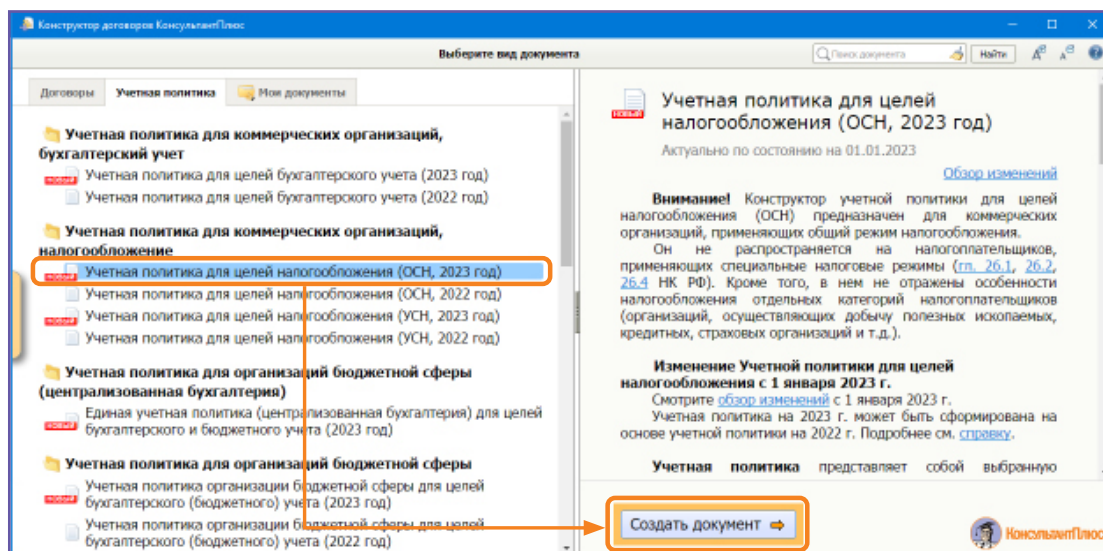
### Иллюстрация ситуации



1. Перейдем к «Конструктору учетной политики» по одноименной ссылке на Стартовой странице (при наличии доступа в интернет).



2. Выбираем «Учетную политику для целей налогообложения (ОСН, 2023 год)» и нажимаем кнопку .

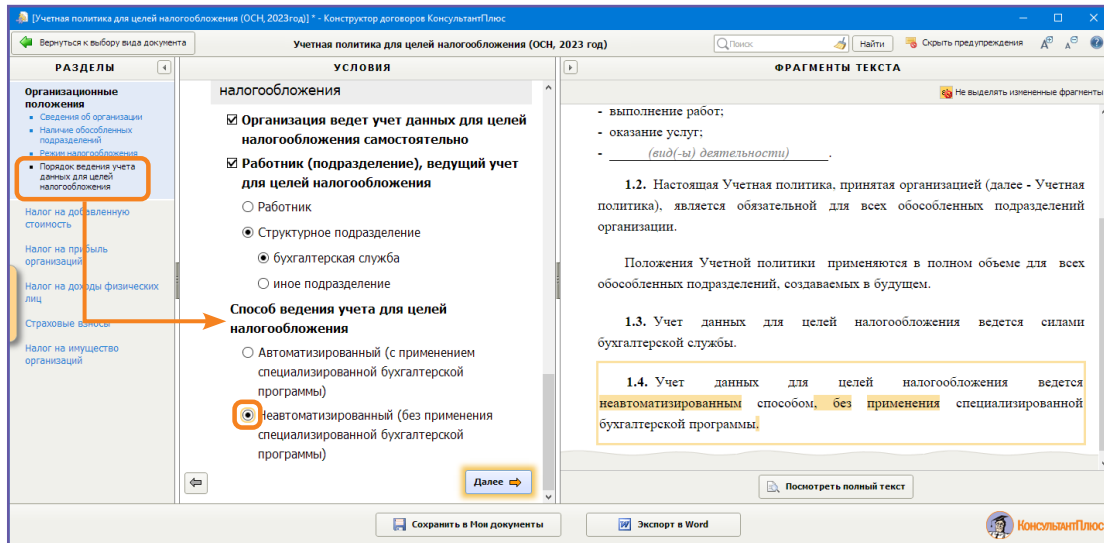


Продолжение примера см. на следующей странице.



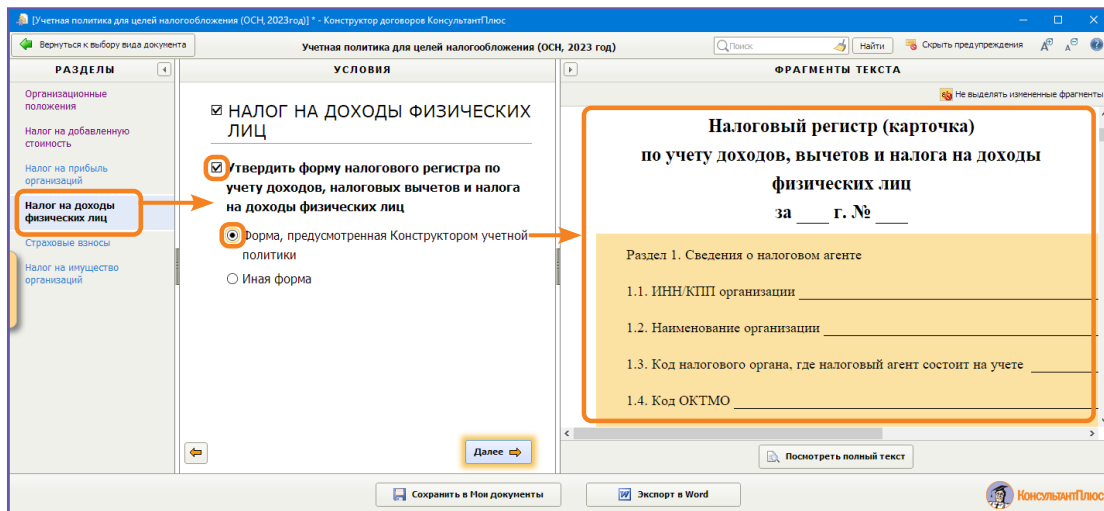


3 В разделе «Организационные положения» находим вопрос о способе ведения учета для целей налогообложения и выбираем неавтоматизированный способ.



4 В разделе «Налог на доходы физических лиц» находим вопрос «Утвердить форму налогового регистра по учету доходов...». Он выбран по умолчанию. Также по умолчанию выбрана форма, предусмотренная «Конструктором учетной политики».

5 Справа в тексте отображаются формулировка учетной политики и форма приложения. Подготовленный документ с приложением экспортируем в Word соответствующей кнопкой.



Пример подготовлен по состоянию законодательства и системы КонсультантПлюс на 10 января 2023 г.





## Пример 2




«Конструктор учетной политики» содержит порядок учета операций, для которых в Налоговом кодексе отсутствует регулирование.

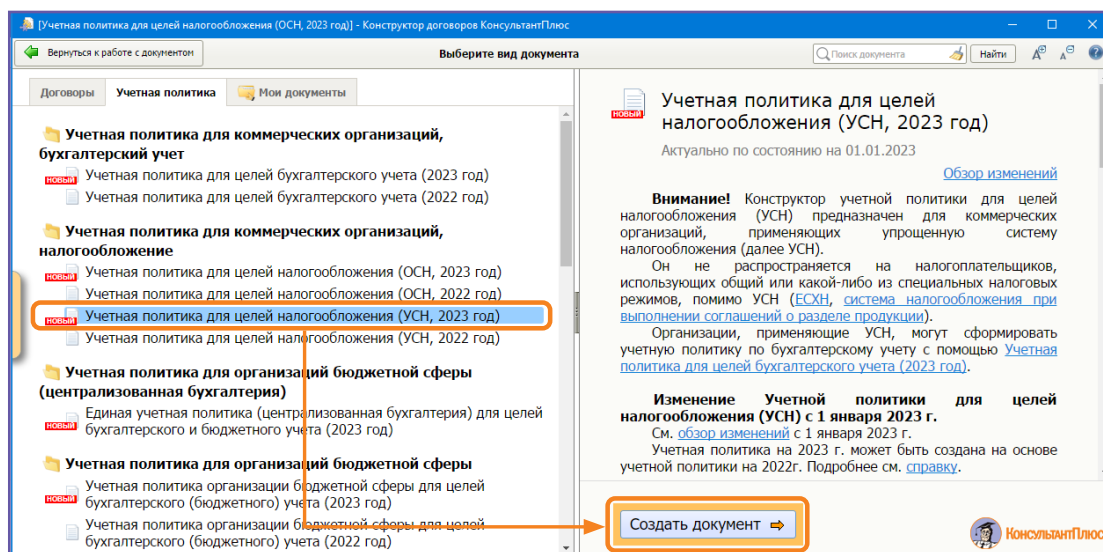
**Ситуация:** организация, применяющая УСН с объектом «доходы, уменьшенные на величину расходов», хочет закрепить в учетной политике для целей налогообложения порядок учета расходов на приобретение основных средств в случае их оплаты частями (в рассрочку).

### Что предлагает Конструктор учетной политики для целей налогообложения (УСН, 2023 год)

Конструктор содержит рекомендованный госорганами порядок учета расходов на приобретение основных средств в случае их оплаты частями (в рассрочку), который можно закрепить в учетной политике организации.

### Иллюстрация ситуации

1. Перейдем к «Конструктору учетной политики» по одноименной ссылке на Стартовой странице (при наличии доступа в интернет).
2. Выбираем «Учетную политику для целей налогообложения (УСН, 2023 год)» и нажимаем кнопку .



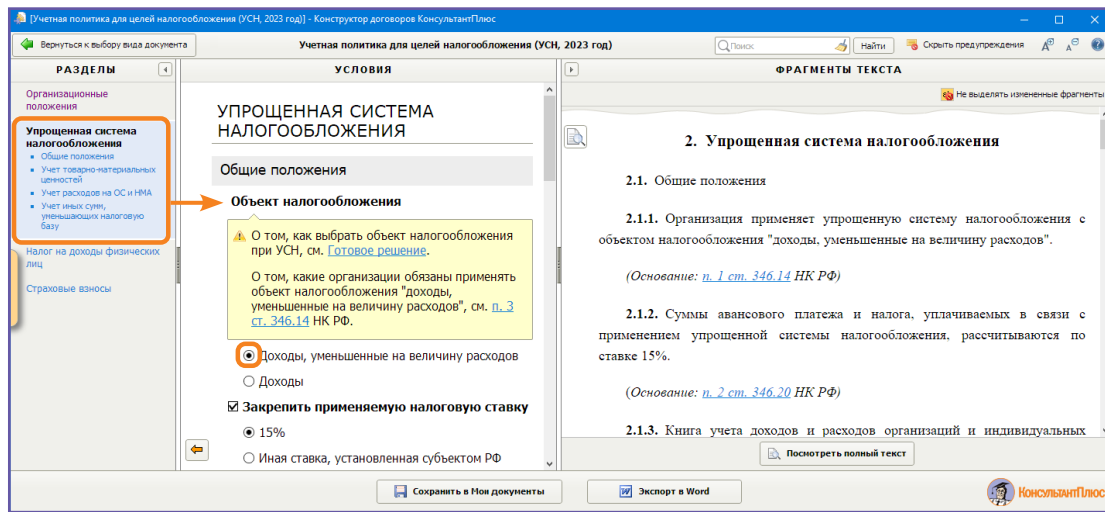
Продолжение примера см. на следующей странице.



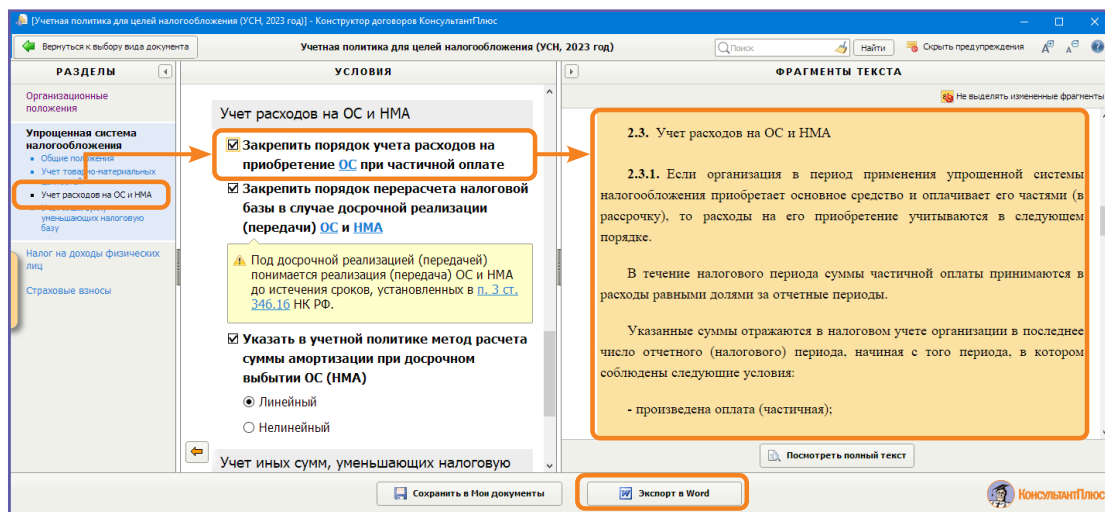




- 3 В разделе «Упрощенная система налогообложения» находим вопрос об объекте налогообложения. В нем по умолчанию выбран объект налогообложения «доходы, уменьшенные на величину расходов». Его изменять не нужно. Дополнительно можно по ссылке перейти в «Практическое пособие по УСН» и изучить вопрос о выборе объекта УСН.



- 4 Далее в том же разделе находим вопрос о закреплении в учетной политике порядка учета расходов на приобретение ОС при частичной оплате. Он также выбран по умолчанию.
- 5 Справа в тексте отображается формулировка учетной политики. Подготовленный документ с приложением экспортируем в Word соответствующей кнопкой.



Пример подготовлен по состоянию законодательства и системы КонсультантПлюс на 10 января 2023 г.

